



רישום למערכת ללמידה מקוונת מדריך למשתמש



רישום למערכת ללמידה מקוונת מדריך למשתמש

הערה חשובה:

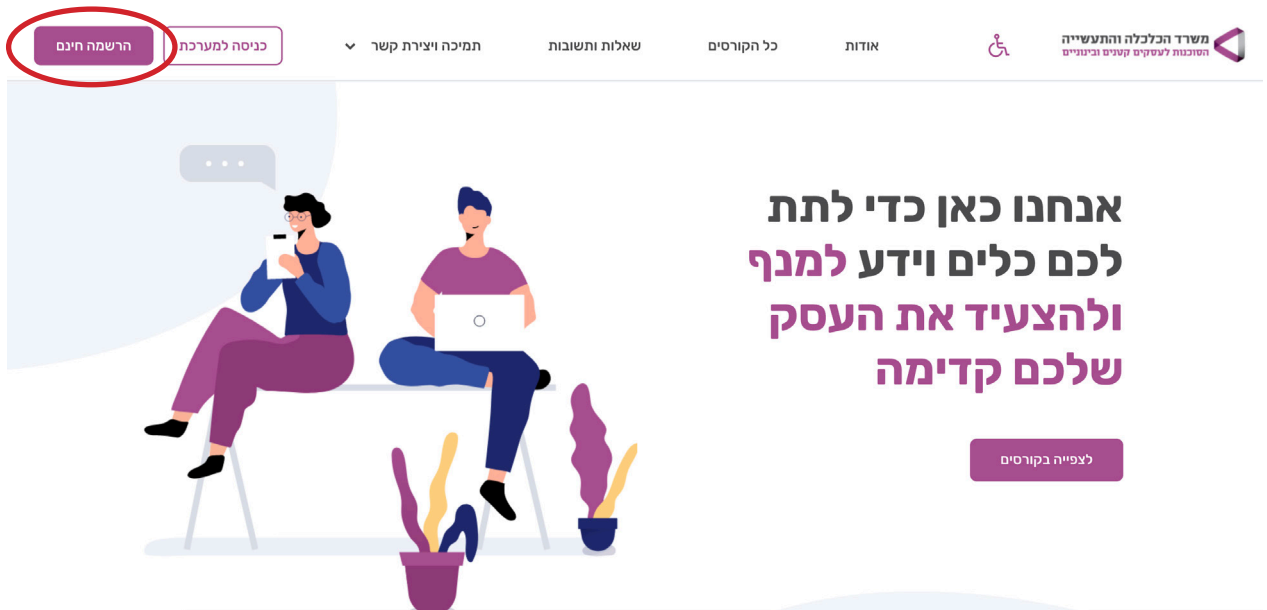
המערכת מיועדת ללמידה מעמיקה, לכן אינה נתמכת במובייל (טלפון חכם / טאבלט) בשלב זה. יש להיכנס ממחשב נייד או נייד בלבד.

רזולוציית מסך מומלצת לצפייה: 1920 פיקסלים.

כתובת: <https://lms.sba.org.il>

הרשמה למערכת

1. בכניסה הראשונה יש לבצע הרשמה, שלאחריה תתאפשר כניסה למערכת. לצורך כך יש ללחוץ על כפתור "הרשמה חינם" בצד שמאל למעלה:





2. יש לעבור את 3 הצעדים להרשמה.

צעד ראשון - יש למלא בשדות הרלוונטיים:

- שם מלא
- כתובת דוא"ל אמיתית - אליה יישלח לינק להשלמת ההרשמה
- מס' ת.ז.
- איזור מגורים בארץ

שימו לב: שדה המסומן ב-*, הוא שדה חובה למילוי. לא ניתן להתקדם בתהליך ההרשמה מבלי למלא שדה חובה.


עזרה

כניסה למערכת

משרד הכלכלה והתעשייה
הסוכנות לעסקים קטנים ובינוניים

מצטרפים ומקבלים גישה לתכנים מובילים שמותאמים בדיוק לעסק שלך

שלושה צעדים זריזים ומתחילים ללמוד



כתובת דוא"ל
.....

ת.ז.
.....

למה זה הכרחי

▼

המשך

לאחר מילוי של השדות, יש ללחוץ על "המשך".



3. צעד שני:

- בחירת שם משתמש - באנגלית בלבד, אותיות ומספרים בלבד;
- סיסמה - בת 8 תווים;
- מגדר.
- יש לאשר את תנאי השימוש ע"י לחיצה על הריבוע מימין - כך שיהפוך לסגול, ובאותו אופן לאשר (או לא לאשר) קבלת דיוור מהמערכת.

יש ללחוץ "המשך".



1 2 3

ישמש בתור הזיהוי שלך בכניסה למערכת

.....

מדיניות סיסמאות

▼ מגדר*

כדי שנדע איך לפנות אליך

בהצטרפות למערכת אני מאשר/ת את התנאים. יש להשלים את הטקסט הזה ע"פ הנחיות מחלקה משפטית

אני מאשר/ת קבלת דיוור ישיר בנושא הקורסים, עדכונים וחיידשים אחרים

המשך חזרה

4. צעד שלישי: בלחיצה על "המשך", יופיע המסך הבא:



1 2 3

כמעט סיימנו!

שלחנו לכם דוא"ל עם קישור להשלמת תהליך הרישום. כל מה שצריך זה להיכנס להודעה וללחוץ על הקישור.

לפעמים, מייל האישור עשוי להגיע לתבת דואר חוזר / ספאם. מומלץ לבדוק גם שם.

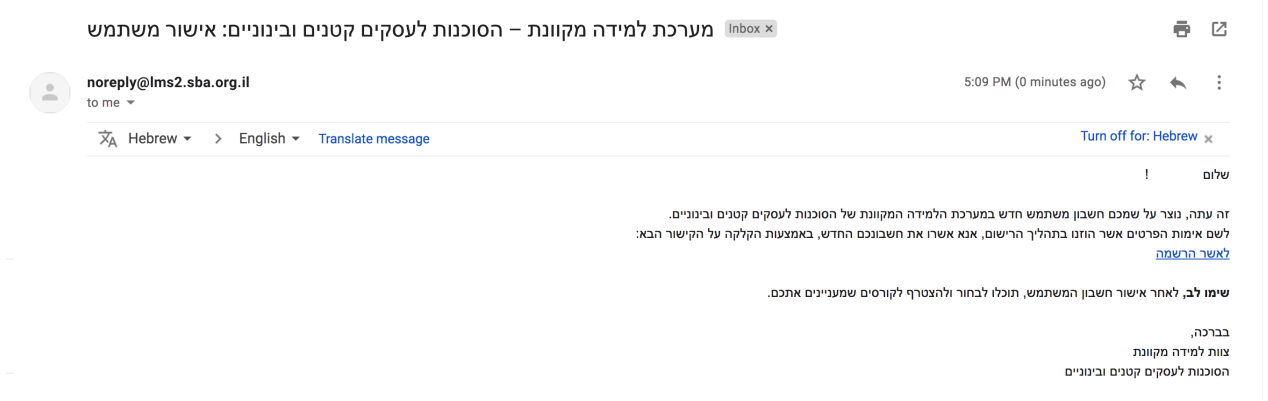
[לשליחת המייל שוב](#)

המייל נשלח בהצלחה

חזרה



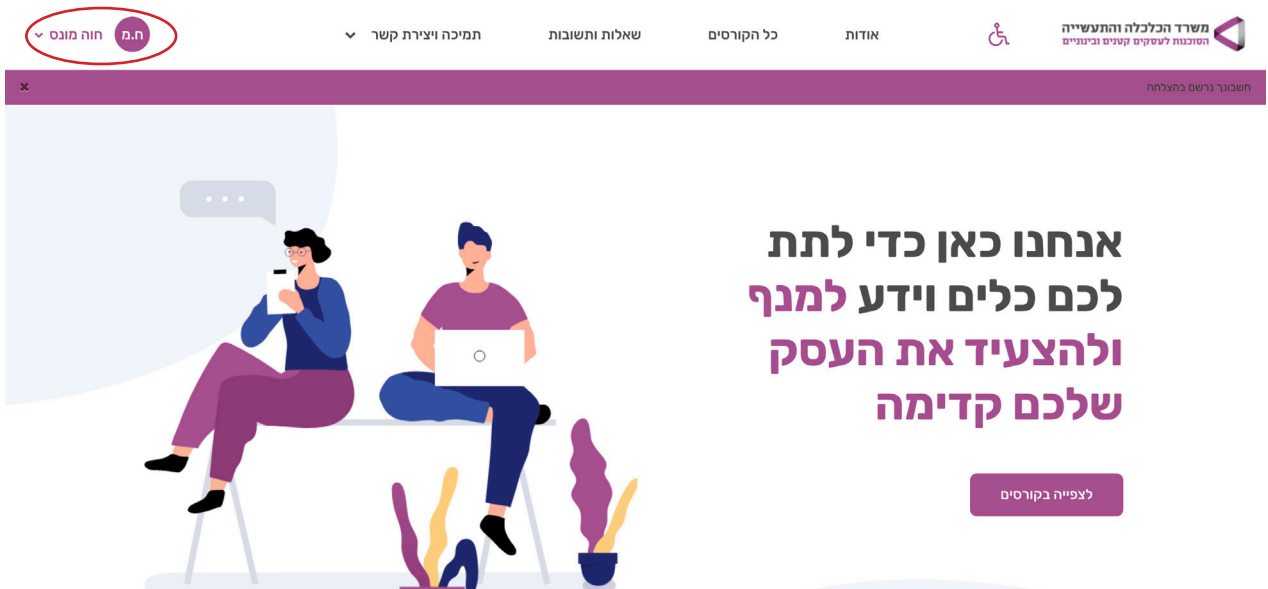
בשלב זה, יש לגשת לתיבת הדואר שאת כתובתה מילאתם בטופס ההרשמה.
שם תמצאו את ההודעה הבאה:



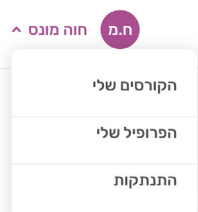
יש ללחוץ על הקישור "לאשר הרשמה". אין להשיב להודעה זו.

אם ההודעה לא הגיעה:
- לחצו "רענן" בדפדפן
- בדקו בתיקיית הספאם / דואר הזבל
אם עדיין לא הגיעה ההודעה - חזרו למערכת ולחצו על "לשליחת המייל שוב".

לחיצה על הקישור "לאשר הרשמה" - תביא אתכם בחזרה אל המערכת, הפעם כמשתמש רשום:



ע"י לחיצה על המשולש הקטן משמאל לשמכם, ייפתח תפריט המאפשר גישה מותאמת אישית:



- לקורסים שלי - כאן תוכלו לנהל את הלמידה שלכם
- הפרופיל שלי - כאן תוכלו לערוך פרטים אישיים
- להתנתקות מהמערכת



הרשמה לקורס

כעת, כשאתם רשומים למערכת, אתם יכולים להירשם לכל אחד מהקורסים המוצעים, ולהתחיל ללמוד.

1. לחצו על "כל הקורסים" בתפריט העליון.
2. לחצו על הקורס שאתם מעוניינים להשתתף בו. בדוגמה הזו בחרנו בקורס "יוזמים עסק".
3. לחצו על "הרשמה לקורס" בצד שמאל למעלה.

ראשי > קורסים > לימוד עצמי > Starting a business

הרשמה לקורס

יוזמים עסק

שפת ממשק
עברית



כמות הנרשמים
13



אופן הלימוד
לימוד עצמי



משך הקורס
11 שעות



למי הקורס מיועד?

ליזמים הנמצאים בתחילת דרכם בפתיחת עסק, או ליוזמים עם

למה כדאי ללמוד את הקורס?

אם אתם יזמים בתחילת הדרך, הקורס יסייע לכם לענות על

כעת הקורס פתוח לכם ללמידה, ואתם יכולים לצאת לדרך. במקביל, תישלח לתיבת המייל שלכם הודעה על רישום לקורס, וקישור לקורס.

למידה נעימה ומועילה!